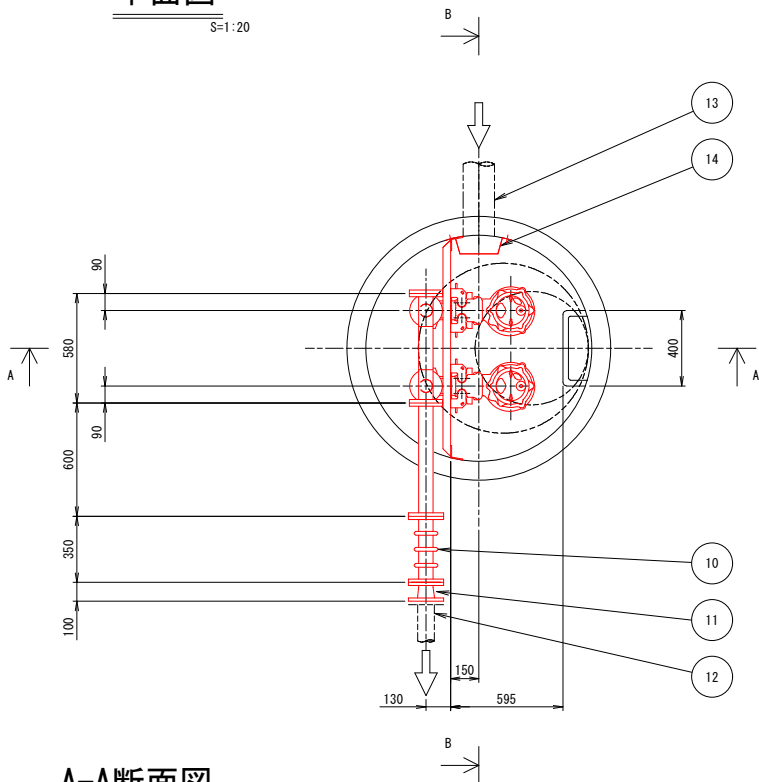


No. 7-1マンホール形式ポンプ場 機械設備図

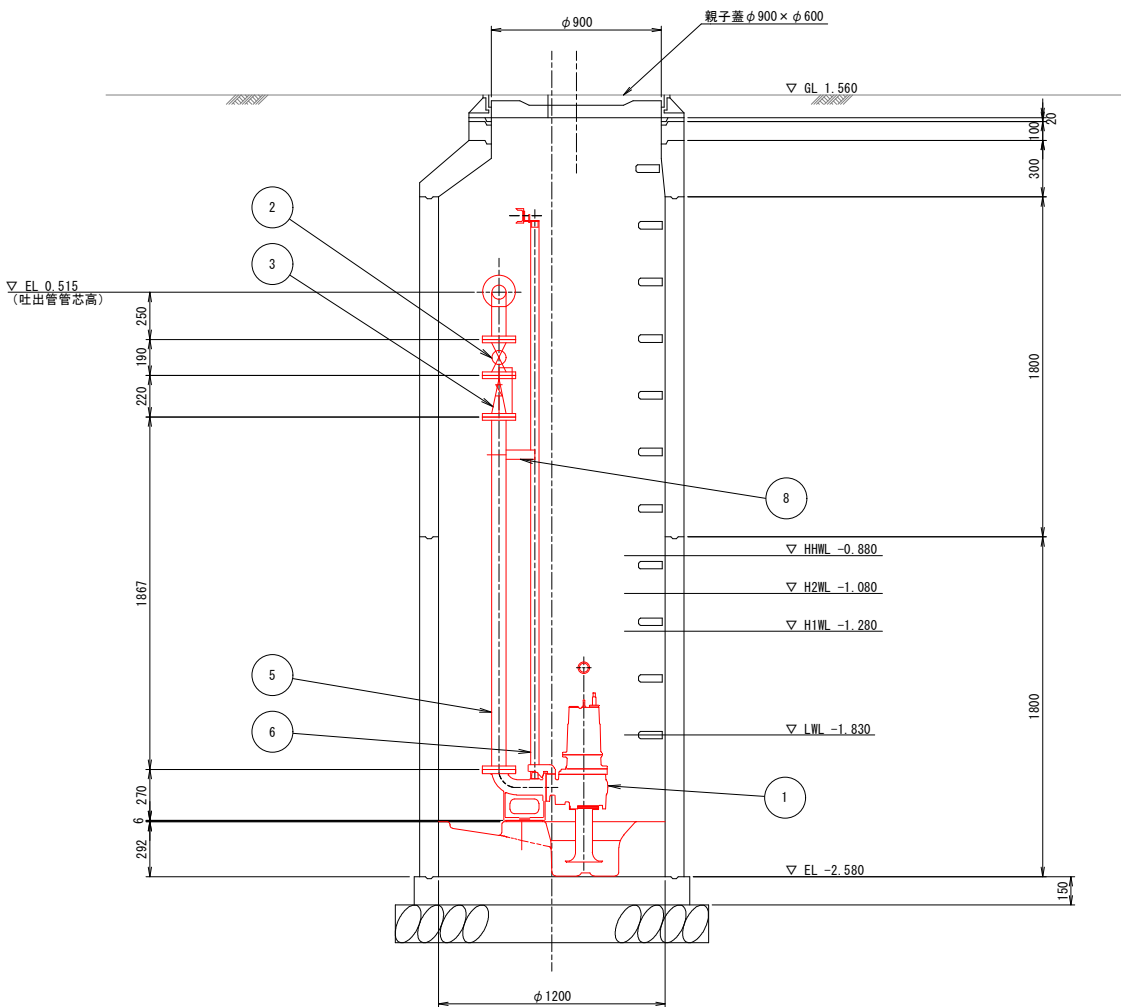
平面図

S=1:20



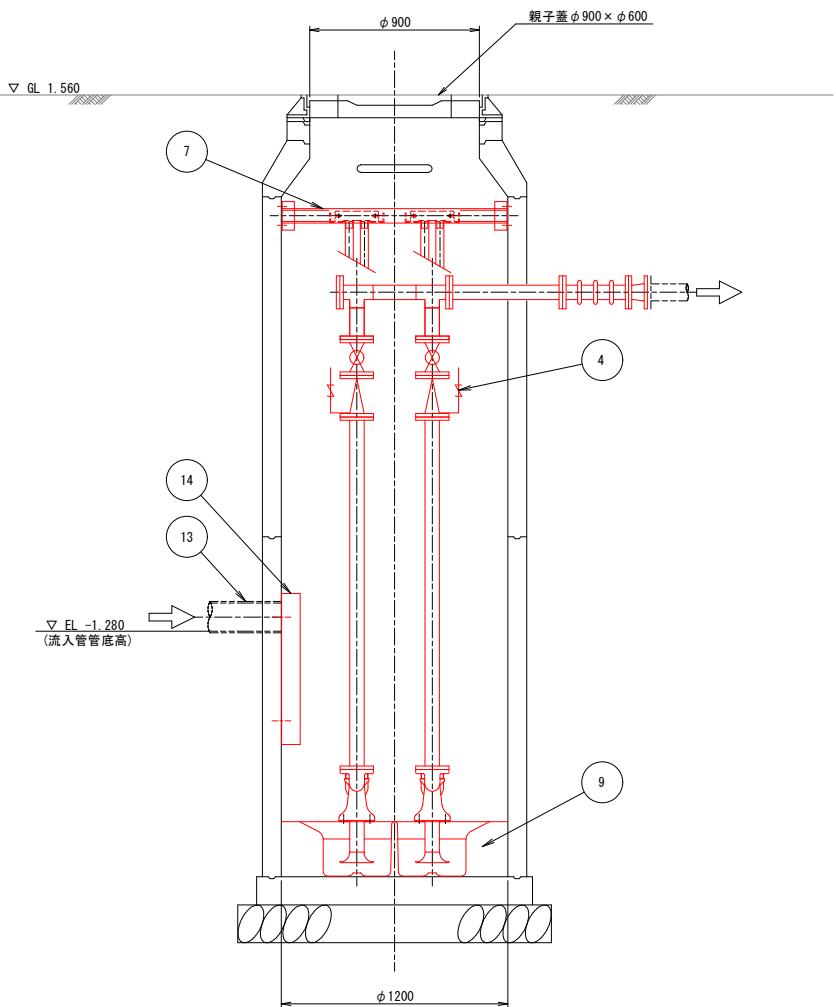
A-A断面図

S=1:20



B-B断面図

S=1:20



品番	部品名称	材質	数量	摘 要
1	着脱式水中汚水ポンプ	FE200/SUS420J2/ SCS13	2台	φ65mm×0.299m3/min×6.5m×1.5kw、ノンクログ型(ベルマウス付き)
2	仕切弁	SCS13/SUS304	2個	65A ボール弁 JIS10K
3	逆止弁	SCS13/NBR	2個	65A ボール式 JIS10K
4	空気抜き弁	SCS13	2個	20A
5	立上管	SUS304	1式	65A
6	ガイドパイプ	SUS304	4本	32A
7	ガイドサポート取付金具	SUS304	1個	[80×40×5、etc
8	中間サポート	SUS304	2個	FB-90×6、etc
9	予旋回槽	FRP	1基	2分割品(内部モルタル充填)
10	可とう伸縮継手	ｺﾞﾑ/SUS304	1個	65A×350L、100mm備芯用
11	吐出異径管	SUS304	1式	80A×65A(レジャーサ)
12	圧送管(別工事)	PE	1式	75A
13	流入管(別工事)	PRP	1式	150A
14	阻流管(バフフル)	SUS	1式	150A用 L=800

令和7年度 石巻市公共下水道事業				
箇 所	石巻市小船越字崎山内地内			
工 事 名	東流下河北小船越地内マンホールポンプ設置工事			
図 名	マンホール形式ポンプ場 機械設備図			
縮 尺	図 示	位 置		
設計者	係 長	補 佐	課 長	
石 巻 市		図 番	1/2	

